



in collaborazione con



# Il barometro del turismo

#Federalberghi

# Il comparto alberghiero

## Gli alberghi in Italia

Numero strutture 2023 e **variazione % 2023/2013**

★★★★★	686	+67,3%
★★★★	6.416	+19,0%
★★★	17.778	-1,6%
★★	4.985	-19,9%
★	2.329	-27,8%
	<b>32.194</b>	<b>-3,4%</b>

fonte: Istat




## Presenze in albergo

	var % gen-mag 2024/2023	var % gen-mag 2024/2019
<b>Totale:</b>	-0,8%	-4,8%
<b>Italiani:</b>	-4,9%	-10,6%
<b>Stranieri:</b>	+4,4%	+3,1%

fonte: Istat (dati provvisori)

# Gli occupati nel settore



Alloggio e pubblici esercizi

**1.357.378 dipendenti**

Solo ricettivo

**291.598 dipendenti**

fonte: INPS (media annua relativa al 2023)

Alloggio e pubb. esercizi: **+12,8%**

Ricettivo: **+ 10,5%**

Var % 2023/2019

fonte: INPS

# Le imprese del turismo

## Numero di partite IVA attivate

	Il trimestre 2024	var % Il trimestre 2024/2019
attività dei servizi di alloggio e ristorazione	8.987	- 18,4%
alloggio	2.225	+ 15,2%
ristorazione	6.762	- 25,5%
tutti settori	121.542	- 11,2%

fonte: Osservatorio sulle partite Iva – Mef, Dipartimento delle  
Finanze



## Alberghi ed esercizi complementari

Saldo iscritte-cessate

**+ 286 imprese\***


\*al lordo delle cancellazioni d'ufficio

luglio - settembre 2024 (I55 Ateco)

fonte: Infocamere-Unioncamere



# Le imprese che assumono



## Lavoratori previsti in entrata

### Turismo\*

valore assoluto **90.520**

var % ottobre 2024/2023

**+30,5%**

var % ottobre 2024/2019

**+ 54,4%**

### Tutti settori

valore assoluto **489.310**

var % ottobre 2024/2023

**+ 3,7%**

var % ottobre 2024/2019

**+ 25,1%**

ottobre 2024

fonte: Unioncamere – ANPAL, Sistema Informativo Excelsior

\*Servizi di alloggio e ristorazione; servizi turistici

# Spesa turistica

Spese stranieri in  
Italia:  
**15.367 milioni**  
di Euro  
**+ 9,9%** sul 2023  
**+ 27,8%** sul 2019

Il trimestre 2024  
fonte: Banca d'Italia



Spese italiani  
all'estero:  
**7.956 milioni**  
di Euro  
**+ 8,6%** sul 2023  
**+ 24,6%** sul 2019

Il trimestre 2024  
fonte: Banca d'Italia



**Saldo: 7.411 milioni di Euro**  
6.652 mln nel 2023  
5.642 mln nel 2019

## **ULTIMA RILEVAZIONE LUGLIO 2024**

Spese stranieri in Italia: **7.435 milioni €** (+0,6% sul 2023 e +23,8% sul 2019)  
Spese italiani all'estero: **3.305 milioni €** (+4,1% sul 2023 e +9,3,4% sul 2019)  
Saldo: **4.149 milioni €** (4.237 milioni nel 2023, 3.001 milioni nel 2019)



# Comportamenti d'acquisto



## Tax free shopping nelle cinque principali destinazioni europee

	var% 2024 - 2023	var% 2024 - 2019
Portogallo	- 10%	+4%
Francia	+ 7%	+2%
Spagna	+ 19%	-9%
<b>Italia</b>	<b>+ 18%</b>	<b>- 15%</b>
Germania	- 6%	- 49%

## Tax free shopping in Italia per provenienza

	% vendite sul totale delle nazionalità	var% 2024 - 2019
Stati Uniti	+23%	+8%
Cina	+13%	+82%
Taiwan	+6%	+13%
Emirati Arabi	+4%	+37%
Repubblica di Corea	+3%	-24%

gennaio – giugno 2024  
fonte: Planet

# Fatturato

Nel secondo trimestre del 2024 si registra un incremento del fatturato dei servizi turistici, che segna un +4% sullo stesso periodo del 2023. La crescita è leggermente inferiore nei servizi di alloggio rispetto a quelli di ristorazione.



I primi sei mesi del 2024 segnano anche una crescita dei ricavi medi del mercato alberghiero, con il RevPAR superiore del 3,6% rispetto allo stesso periodo del 2023. E' invece lievemente inferiore il tasso di occupazione.

	Il trimestre 2024/2023	gen-giu 2024/2023
attività dei servizi di alloggio e ristorazione	+4,0%	+5,5%
<b>alloggio</b>	<b>+3,8%</b>	<b>+5,5%</b>
ristorazione	+4,1%	+5,5%

fonte: Istat

**Ricavo medio  
giornaliero per camera  
disponibile**

**+3,6%**

**Occupazione  
camere**

**-0,6%**

Su un campione bilanciato di camere delle strutture aperte nel periodo gennaio-settembre 2024/2023

fonte: elaborazioni su dati RES STR Global



# Musei e traffico aeroportuale



Crescita record, nel 2023, del sistema museale. Numero di visitatori e incassi hanno fatto un balzo rispetto al 2022, superando i livelli pre-pandemici.



Nei primi nove mesi del 2024 il traffico aeroportuale totale cresce nettamente. Il maggiore dinamismo dei passeggeri dei voli internazionali rispetto allo stesso periodo del 2023 riallinea sostanzialmente l'incremento di entrambe le categorie di passeggeri nel confronto con i valori pre-pandemici

## Musei, monumenti ed aree archeologiche statali

	2023	2023/2019
<b>Visitatori</b>	57,7 milioni	+ 5,3%
<b>Introiti*</b>	313,9 mln di euro	+ 29,5%

\* Al lordo dell'eventuale aggio spettante al Concessionario del servizio di biglietteria, ove presente

fonte: MiC



## Traffico aeroportuale in Italia numero passeggeri imbarcati e sbarcati (inclusi i passeggeri in transito)

**Voli Nazionali: 55,52 milioni (+5,7%)**  
**Voli Internazionali: 112,97 milioni (+14,4%)**  
**Voli Totali: 168,84 milioni (+11,4%)**

gennaio-settembre 2024/2023

fonte: Assaeroporti ADR

# Indicatori di fiducia



## Viaggiatore italiano

	2024	2023	2019
luglio	71	72	72
agosto	69	67	74
settembre	67	62	69

fonte: Confturismo-SWG

### 93,4

#### Imprese\*

ottobre 2024

da 95,6 di settembre 2024

fonte: Istat

### 109

#### Imprese

#### del Turismo\*\*

ottobre 2024

da 110,9 di settembre 2024

fonte: Istat

### 97,4

#### Consumatori

ottobre 2024

da 98,3 di settembre 2024

fonte: Istat



\* Manifatturiere, di costruzione, dei servizi di mercato, del commercio al dettaglio

\*\* Alberghi, esercizi complementari, ristoranti, agenzie di viaggio, tour operators

Edizione ottobre 2024

A cura del **Centro Studi Federalberghi**©

In collaborazione con:



Illustrazioni: **Michelangelo Pace**

