



FEDERALBERGHI

Osservatorio sul mercato del lavoro nel turismo XVII Rapporto

Focus Calabria

Elaborazioni a cura del Centro Studi Federalberghi

In collaborazione con

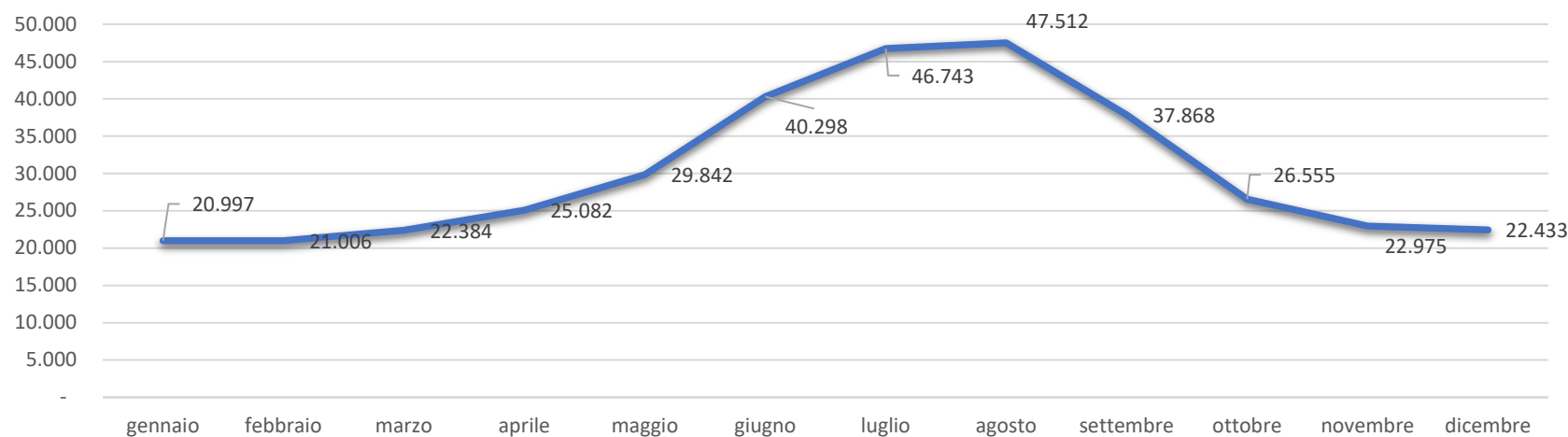




FEDERALBERGHI

Consistenza			
	minimo	massimo	media
dipendenti	20.997	47.512	30.308
aziende	4.651	7.059	5.520
dipendenti per azienda	4,5	6,7	5,4

Dipendenti per mese



Mercato del lavoro

Fonte: INPS, 2024

In Calabria nell'anno 2024 hanno operato in media 5.520 imprese turistiche. I lavoratori dipendenti sono stati, in media, 30.308.

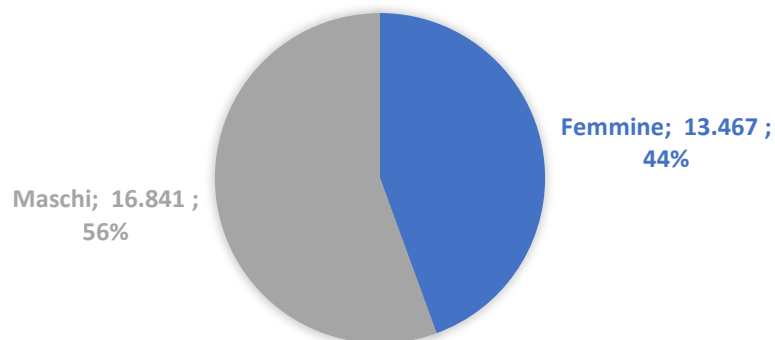
I valori massimi e minimi di occupazione si sono registrati ad agosto e febbraio con rispettivamente 47.512 e 20.997 dipendenti.



FEDERALBERGHI

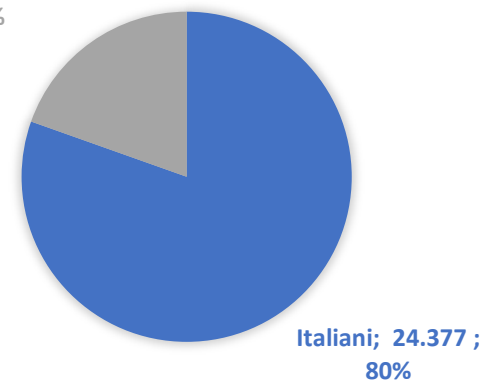
Dipendenti per classi di età (valori assoluti e % su totale dipendenti)						
età	<20	20-30	30-40	40-50	50-60	>60
dipendenti	2.288	8.778	7.289	5.894	4.677	1.382
valore %	7,5%	29,0%	24,1%	19,4%	15,4%	4,6%

DIPENDENTI PER GENERE
(VALORI ASSOLUTI E % SU TOTALE DIPENDENTI)



DIPENDENTI PER NAZIONALITÀ
(VALORI ASSOLUTI E % SU TOTALE DIPENDENTI)

Stranieri; 5.931 ;
20%



Gli occupati

Fonte: INPS, 2024

Più del 60% dei dipendenti (18.355) ha meno di 40 anni. Il 36,5% (11.066) ha meno di 30 anni.

Il 55,6% degli occupati con rapporto di lavoro dipendente (16.841) è uomo.
Il 19,6% dei dipendenti (5.931) è straniero.



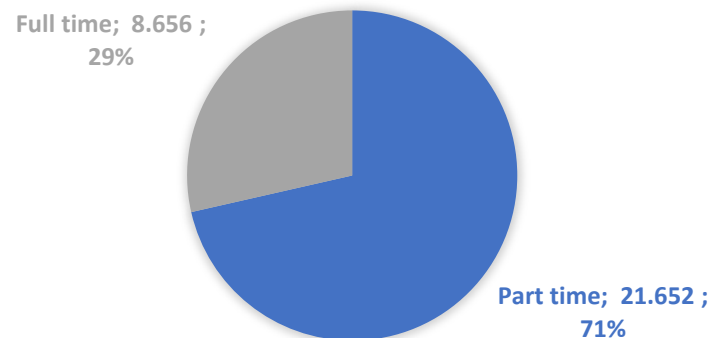
FEDERALBERGHI

Dipendenti per categoria

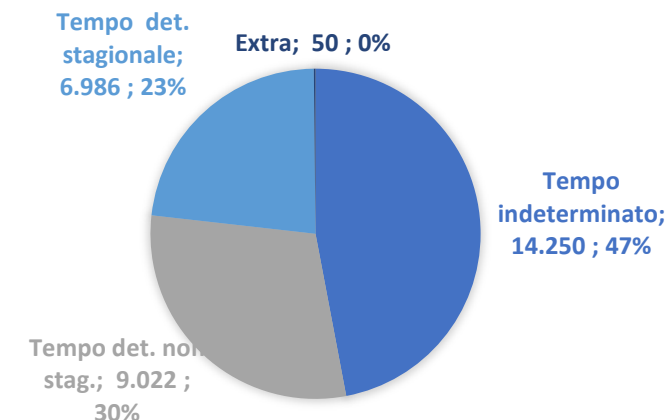
(valori assoluti e % su totale dipendenti)

apprendisti	1.678	5,5%
dirigenti	5	0,0%
impiegati	2.410	8,0%
operai	26.170	86,3%
quadri	42	0,1%

DIPENDENTI PER TIPOLOGIA DI ORARIO DI LAVORO (VALORI ASSOLUTI E % SU TOT. DIPENDENTI)



DIPENDENTI PER DURATA DEL CONTRATTO (VALORI ASSOLUTI E % SU TOT. DIPENDENTI)



Tipologie contrattuali

Fonte: INPS, 2024

La grande maggioranza (86,3%) dei dipendenti da aziende del settore turismo in Calabria ha la qualifica di operaio. Gli impiegati rappresentano l'8,0% dei dipendenti (2.410), mentre gli apprendisti sono 1.678, pari al 5,5% del totale. Dirigenti (5) e quadri (42) rappresentano, insieme, lo 0,1% del totale.

Il 71,4% dei dipendenti (21.652) ha un contratto di lavoro a tempo parziale.

I contratti a tempo determinato stipulati per ragioni di stagionalità (6.986) rappresentano il 23% del totale, mentre quelli non stagionali (9.022) sono il 29,8%.



Occupazione dipendente per comparti e totale

(valori mensili e media annua)

	gennaio	febbraio	marzo	aprile	maggio	giugno	luglio	agosto	settembre	ottobre	novembre	dicembre	media
servizi ricettivi	2.790	2.850	3.378	4.514	7.189	11.633	13.530	13.485	11.328	5.400	3.158	2.982	6.853
pp.ee.	17.722	17.645	18.479	19.952	21.917	27.677	32.183	32.992	25.595	20.382	19.177	18.940	22.722
interm.	401	425	432	484	535	557	556	555	529	468	430	400	481
stab. termali	47	47	51	82	146	245	272	283	285	260	166	66	163
parchi divert.	37	39	44	50	55	186	202	197	131	45	44	45	90
totale	20.997	21.006	22.384	25.082	29.842	40.298	46.743	47.512	37.868	26.555	22.975	22.433	30.308

Occupati per comparto di attività

Fonte: INPS, 2024

Il 75% dell'occupazione dipendente media annua nel settore turismo in Calabria è concentrata nel comparto dei pubblici esercizi. I servizi ricettivi occupano il 22,6% dei dipendenti. Contenuto è il contributo dell'intermediazione (1,6%), degli stabilimenti termali (0,5%) e dei parchi divertimento (0,3%).

Gli effetti della pandemia hanno accentuato la stagionalità e creato una forte disparità negli esercizi ricettivi: se nel 2019 la differenza tra valore di occupazione minimo e massimo era del 441%, nel 2020 è diventato del 678%, per poi calare leggermente al 668% nel 2021. Nel 2022 questo valore si è attestato sul 490% per poi aumentare nuovamente al 505% nel 2023. Nel 2024 è calato nuovamente al 485%.



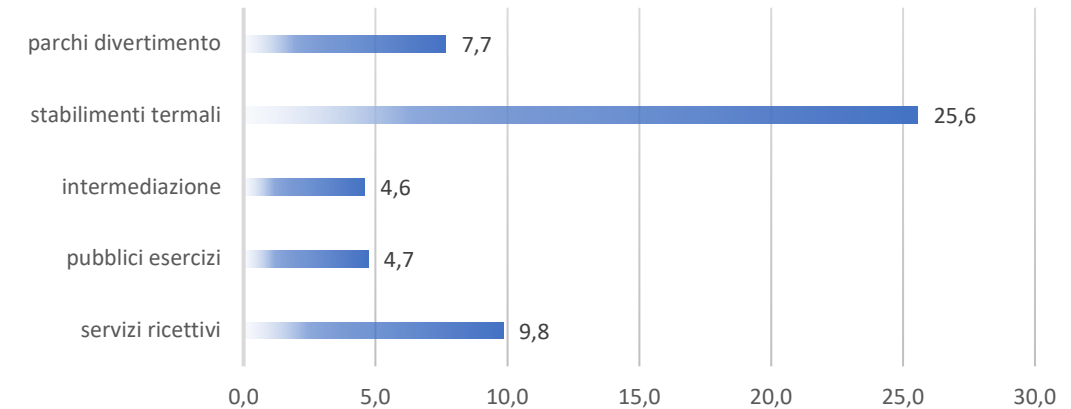
FEDERALBERGHI

Aziende con dipendenti per comparti e totali

(valori mensili e media annua)

	gennaio	febbraio	marzo	aprile	maggio	giugno	luglio	agosto	settembre	ottobre	novembre	dicembre	media
servizi ricettivi	444	461	491	549	657	791	879	892	835	651	522	460	636
pp.ee.	4.108	4.087	4.198	4.406	4.715	5.501	5.957	6.030	5.374	4.489	4.215	4.078	4.763
interm.	94	94	96	102	109	110	111	111	112	109	107	99	105
stab. termali	5	5	5	5	6	7	7	7	7	6	6	6	6
parchi divert.	6	6	7	8	10	12	18	19	15	9	9	8	11
totale	4.657	4.653	4.797	5.070	5.497	6.421	6.972	7.059	6.343	5.264	4.859	4.651	5.520

MEDIA DEI DIPENDENTI PER AZIENDA (VALORI ASSOLUTI)



Aziende per comparto di attività

Fonte: INPS, 2024

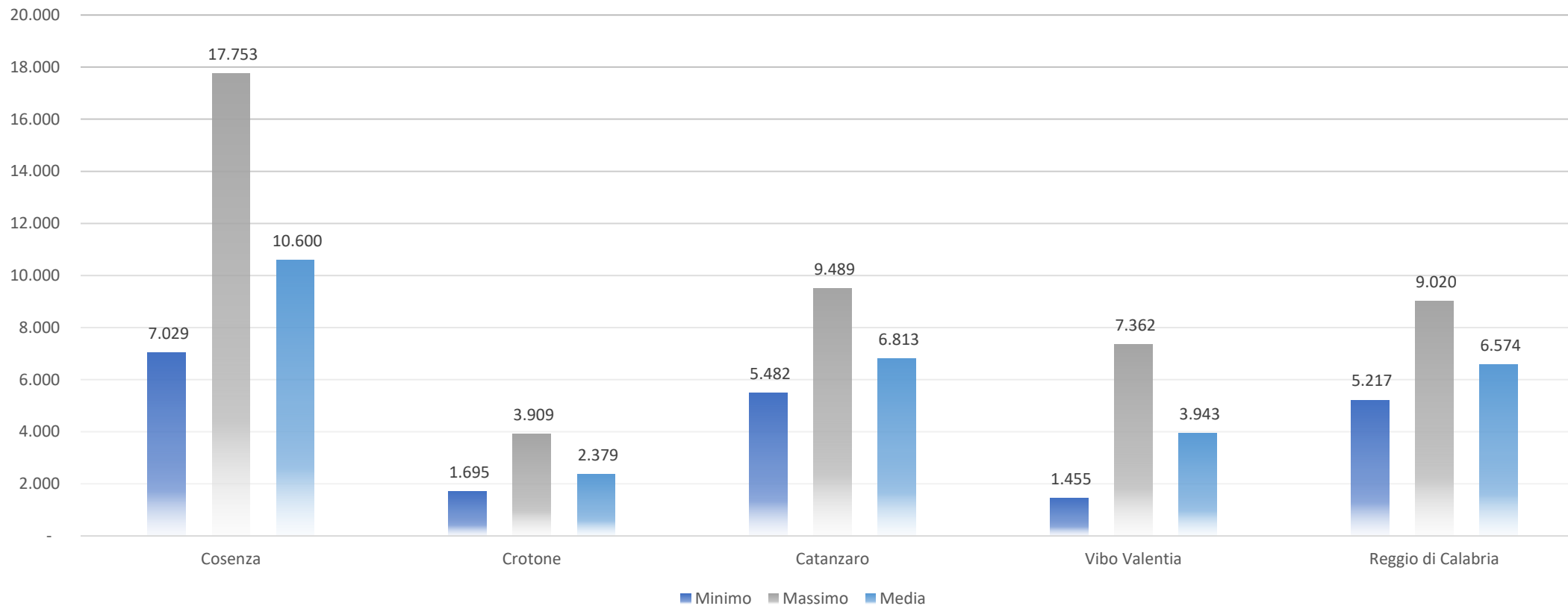
Nel settore turismo in Calabria l'86,3% delle imprese con dipendenti è un pubblico esercizio. Le imprese esercenti servizi ricettivi rappresentano l'11,5% del totale. Agenzie di viaggio, stabilimenti termali e parchi divertimento rappresentano rispettivamente l'1,9%, lo 0,1% e lo 0,2% del totale delle aziende con dipendenti.

A fronte di una media settoriale di 5,4 dipendenti per azienda, il comparto con la dimensione occupazionale media maggiore è quello degli stabilimenti termali (25,6 dipendenti per azienda), seguito dai servizi ricettivi (9,8), dai parchi divertimento (7,7), dai pubblici esercizi (4,7) e dall'intermediazione (4,6).



FEDERALBERGHI

DIPENDENTI PER PROVINCIA (VALORI ASSOLUTI)



Occupazione per provincia

Fonte: INPS, 2024

La provincia che fa registrare il dato medio maggiore in termini occupazionali è quella di Cosenza (10.600), seguita da Catanzaro (6.813), Reggio Calabria (6.574) e Vibo Valentia (3.943).

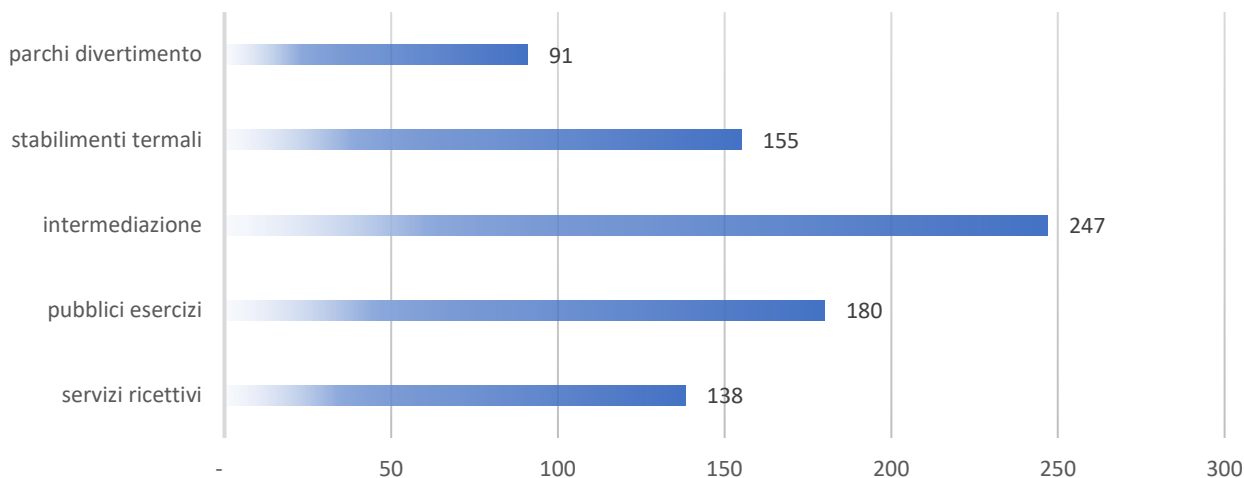
Il valore massimo dell'occupazione è relativo alla provincia di Cosenza (17.753), seguita da Catanzaro (9.489).

Variazioni accentuate dal valore medio testimoniano una stagionalità che si rileva nei dati relativi alle province di Cosenza e Vibo Valentia.

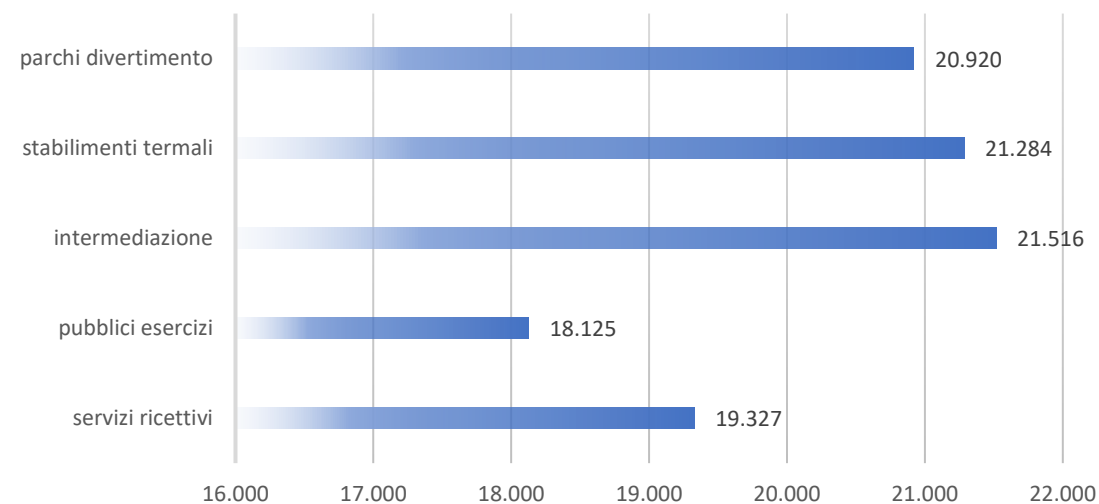


FEDERALBERGHI

GIORNATE RETRIBUITE (VALORI ASSOLUTI)



RETRIBUZIONE MEDIA ANNUA STANDARDIZZATA (BASE 100 = COMPARTO CON MAGGIOR NUMERO DI GIORNATE RETRIBUITE)



Retribuzioni dei dipendenti a tempo pieno

Fonte: INPS, 2024

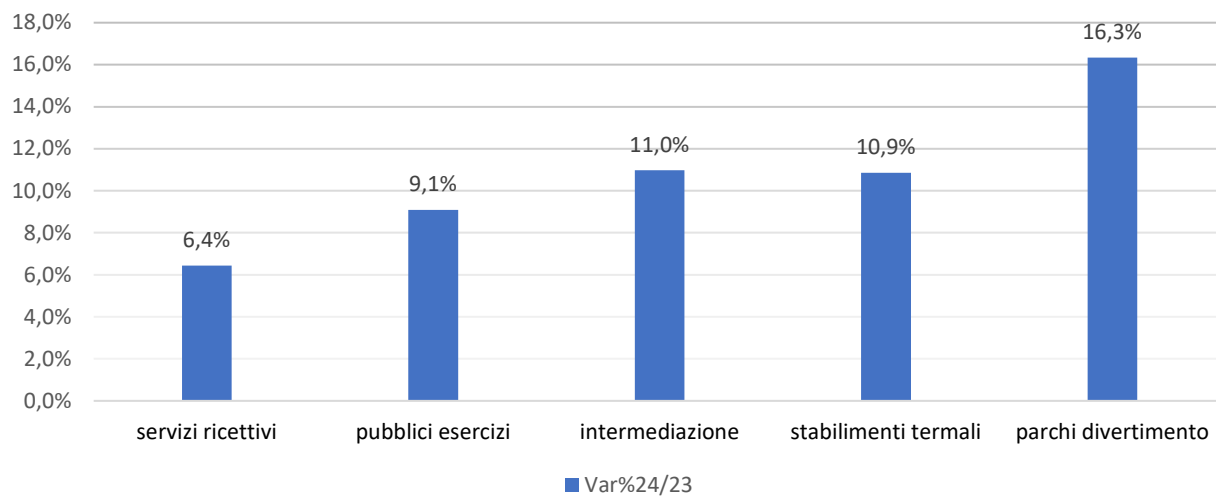
Il maggior numero di giornate retribuite nel 2024 è stato nell'intermediazione (247), seguito dai pubblici esercizi (180), dagli stabilimenti termali (155) e dai servizi ricettivi (138). Infine troviamo i parchi divertimento con 91 giornate retribuite.

Per quanto riguarda la retribuzione media annua standardizzata, il valore più alto riguarda l'intermediazione (€ 21.516), seguiti dagli stabilimenti termali (€ 21.284), dai parchi divertimento (€ 20.920), dai servizi ricettivi (€ 19.327) e dai pubblici esercizi (€ 18.125).

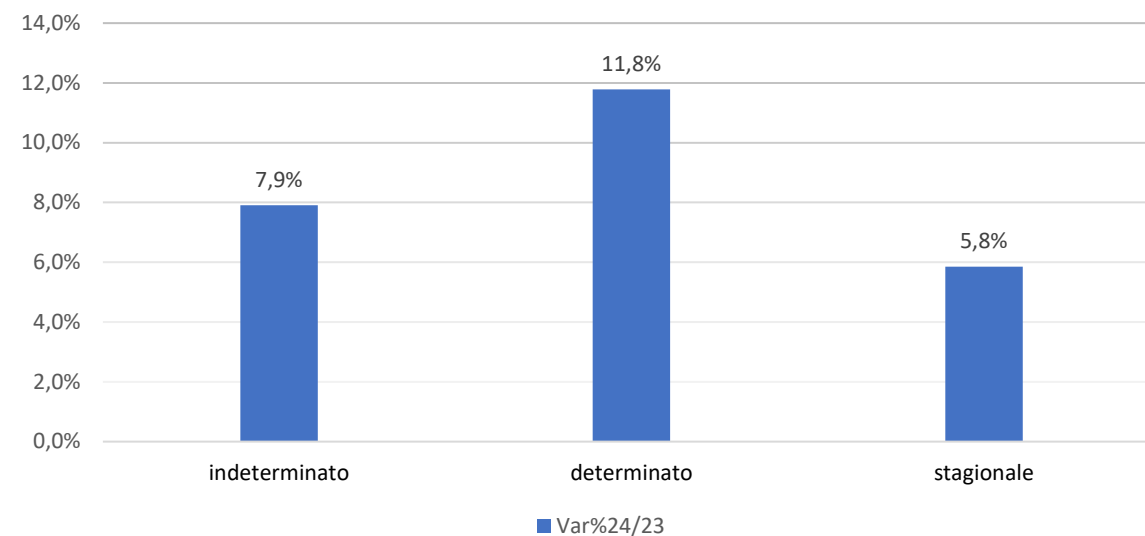


FEDERALBERGHI

VARIAZIONE DIPENDENTI PER COMPARTO



VARIAZIONE DIPENDENTI PER DURATA CONTRATTO



Confronto con l'anno precedente

Fonte: INPS

Nel complesso del turismo l'occupazione è aumentata nel 2024 di quasi 2.400 unità pari ad un aumento dell'8,5%. Quasi 1.900 di questi sono stati assunti nei pubblici esercizi.

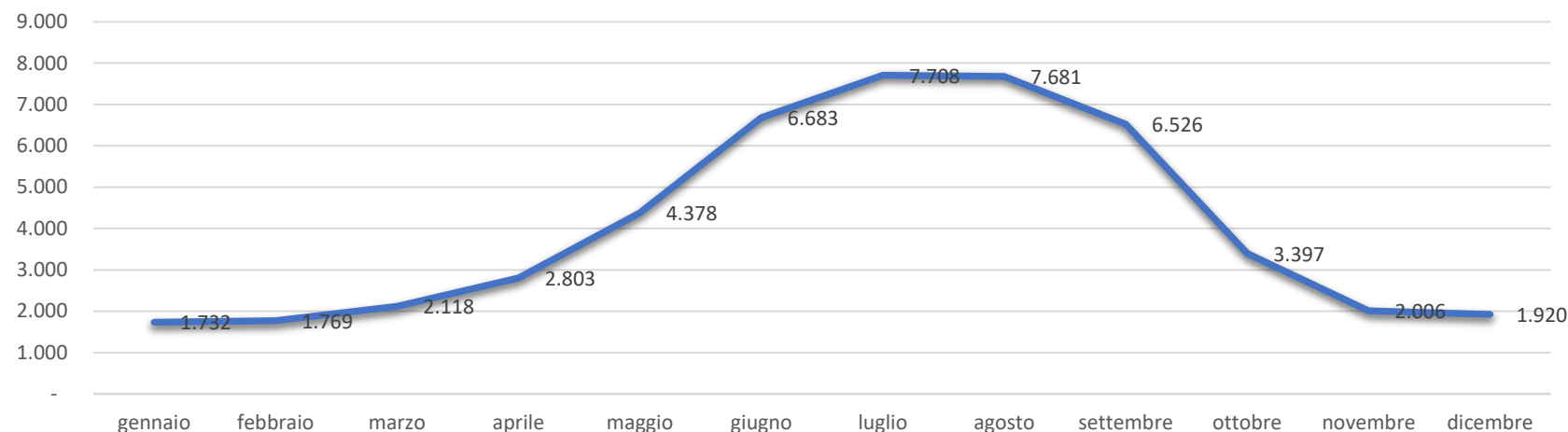
Se si analizza, invece, la durata del contratto, l'aumento maggiore in termini percentuali è tra i dipendenti con contratto a tempo determinato (+11,8%).



FEDERALBERGHI

Consistenza			
	minimo	massimo	media
dipendenti	1.732	7.708	4.060
aziende	246	391	307
dipendenti per azienda	7,0	20,0	12,4

Dipendenti per mese



Focus alberghi – stagionalità

Fonte: INPS, 2024

Nel settore alberghiero nel 2024 hanno operato in media 307 imprese con dipendenti. I lavoratori sono stati, in media, 4.060. La punta massima di occupazione c'è stata a luglio con 7.708 lavoratori.

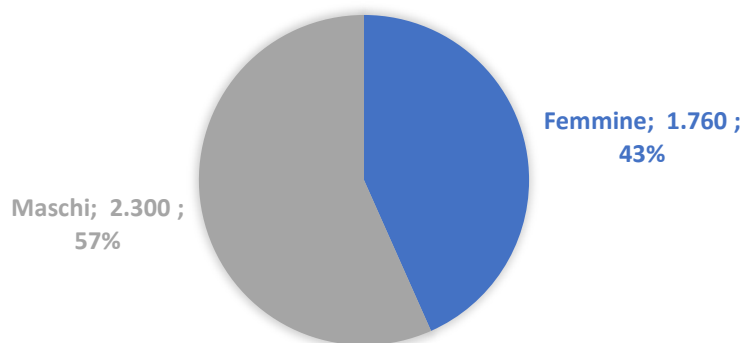
La dimensione media risulta maggiore a luglio (20) e minima a gennaio e febbraio (7). La media nell'anno, invece, è di 12,4 dipendenti per azienda.



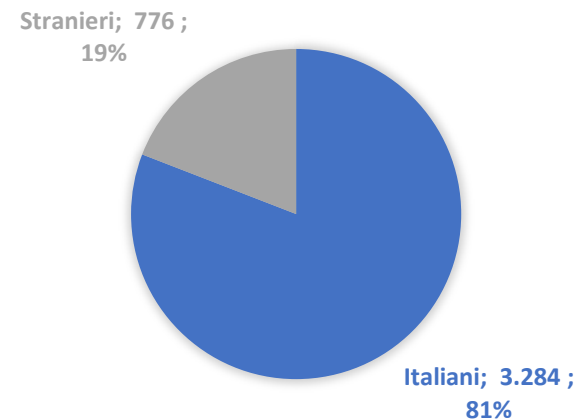
FEDERALBERGHI

Dipendenti per classi di età (valori assoluti e % su totale dipendenti)						
età	<20	20-30	30-40	40-50	50-60	>60
dipendenti	297	841	791	945	925	262
valore %	7,3%	20,7%	19,5%	23,3%	22,8%	6,5%

DIPENDENTI PER GENERE
(VALORI ASSOLUTI E % SU TOTALE DIPENDENTI)



DIPENDENTI PER NAZIONALITÀ
(VALORI ASSOLUTI E % SU TOTALE DIPENDENTI)



Focus alberghi – occupati

Fonte: INPS, 2024

La metà dei dipendenti (47,5%, 1.929) ha meno di 40 anni. Il 28% (1.138) ha meno di 30 anni.

La maggioranza degli impiegati è uomo (56,7%, 2.300).
Il 19,1% dei dipendenti (776) è straniero.



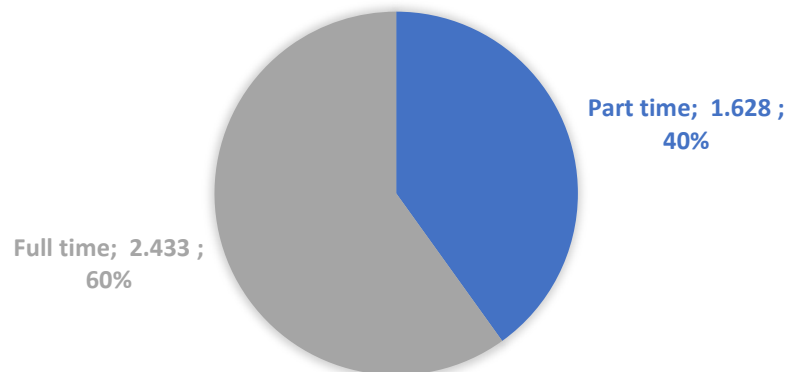
FEDERALBERGHI

Dipendenti per categoria

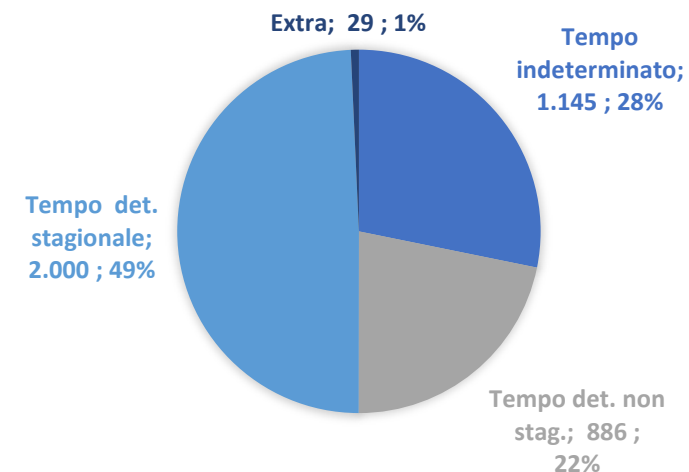
(valori assoluti e % su totale dipendenti)

apprendisti	122	3,0%
dirigenti	-	0,0%
impiegati	693	17,1%
operai	3.238	79,7%
quadri	8	0,2%

DIPENDENTI PER TIPOLOGIA DI ORARIO DI LAVORO (VALORI ASSOLUTI E % SU TOT. DIPENDENTI)



DIPENDENTI PER DURATA DEL CONTRATTO (VALORI ASSOLUTI E % SU TOT. DIPENDENTI)



Focus alberghi – tipologie contrattuali

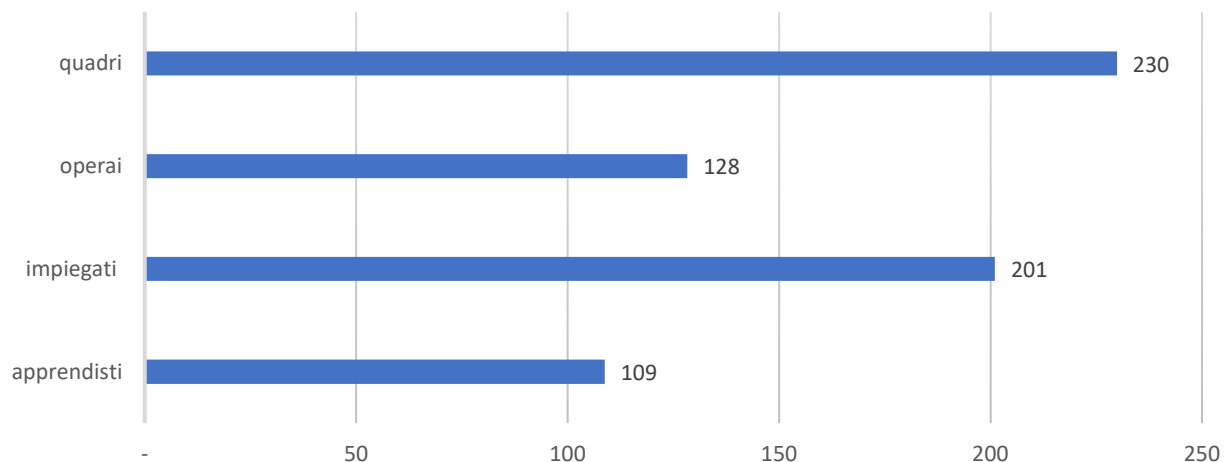
Fonte: INPS, 2024

La grande maggioranza (79,7%) dei dipendenti da aziende del settore alberghiero ha la qualifica di operaio. Gli impiegati rappresentano il 17,1% dei dipendenti (693), mentre gli apprendisti sono 122, pari al 3% del totale. I quadri (8) rappresentano lo 0,2%. Il 40,1% dei dipendenti (1.628) ha un contratto di lavoro a tempo parziale. I contratti a tempo determinato stipulati per ragioni di stagionalità (2.000) rappresentano il 49,3%, mentre quelli non stagionali (886) sono il 21,8%.



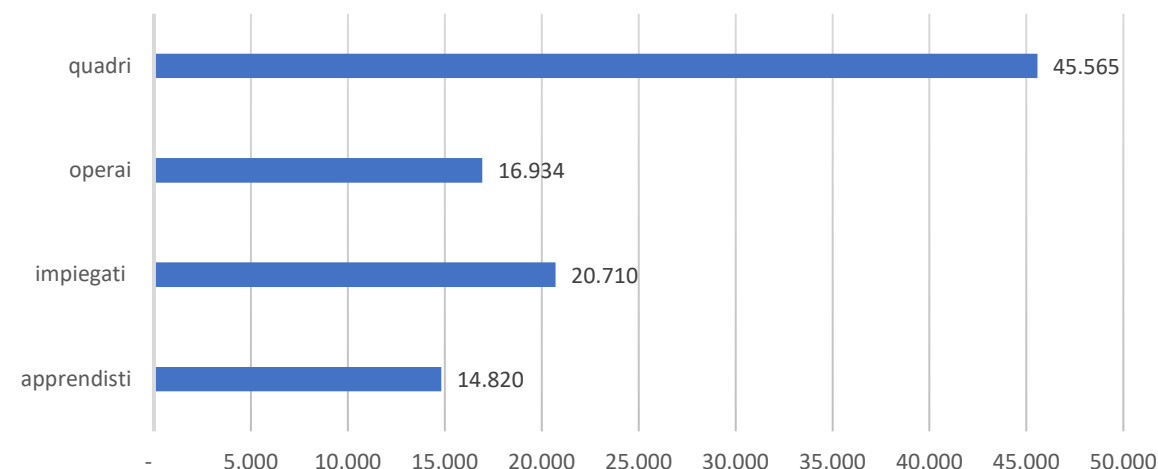
FEDERALBERGHI

GIORNATE RETRIBUITE (VALORI ASSOLUTI)



RETRIBUZIONE MEDIA ANNUA STANDARDIZZATA

(BASE 100 = CATEGORIA CON MAGGIOR NUMERO DI GIORNATE RETRIBUITE)



Focus alberghi - retribuzioni dei dipendenti a tempo pieno

Fonte: INPS, 2024

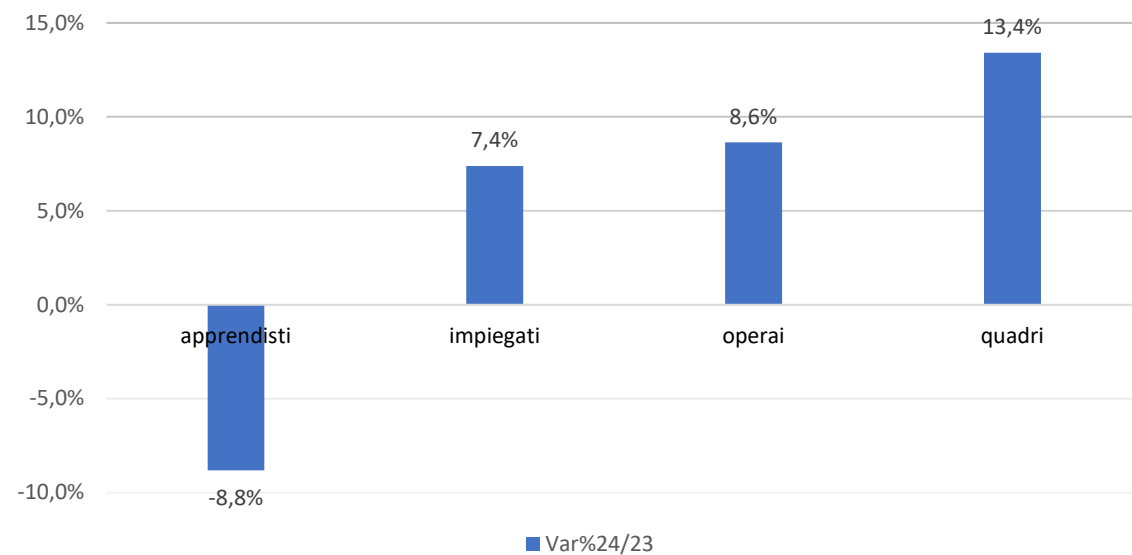
Il maggior numero di giornate retribuite lo troviamo tra i quadri (230), seguiti dagli impiegati (201), dagli operai (128) e dagli apprendisti con 109 giornate retribuite.

Per quanto riguarda la retribuzione media annua standardizzata, il valore più alto riguarda i quadri (€ 45.565), seguiti dagli impiegati (€ 20.710), dagli operai (€ 16.934) e dagli apprendisti (€ 14.820).

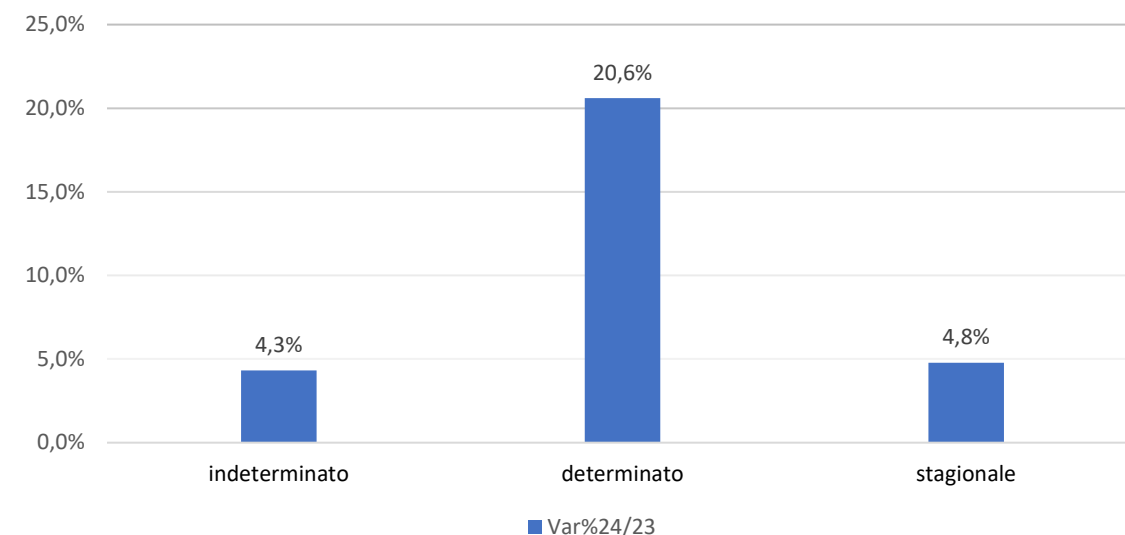


FEDERALBERGHI

VARIAZIONE DIPENDENTI PER CATEGORIA



VARIAZIONE DIPENDENTI PER DURATA CONTRATTO



Focus alberghi – confronto con l'anno precedente

Fonte: INPS

Nel settore alberghiero l'occupazione è aumentata nel 2024 di 294 unità pari ad un aumento del 7,8%. C'è stata una contrazione tra gli apprendisti che sono passati dall'essere 133 nel 2023 a 122 nel 2024.

Se si analizza, invece, la durata del contratto, l'aumento è dovuto soprattutto ai dipendenti con contratto a tempo determinato (+20,6%).